



**NAV/Unit Rp.1590.35**

**Total Aset**

Rp.92.89 Milyar

**Klasifikasi Risiko**



**Tanggal Efektif**

10 Maret 2017

**Tanggal Peluncuran**

20 April 2017

**Surat Pernyataan Efektif**

S-126/D.04/2017

**NAB Awal**

Rp. 1000,-

**Jumlah unit yang ditawarkan**

1 Milyar Unit

**Mata Uang**

Rupiah

**Bank Kustodian**

CIMB Niaga

**Jasa Manajer Investasi**

Maks. 5.00%

**Jasa Bank Kustodian**

Maks. 0.12%

**Biaya Pembelian**

Maks. 2.00%

**Biaya Penjualan Kembali**

0-2th Maks. 2.00%

>2th 0.00%

**Biaya Pengalihan**

Maks 1.00%

**Bloomberg Ticker**

PROSMC IJ

**Kode ISIN**

IDN000282902

**PT Prospera Asset Management**

Bergerak di bidang Pasar Modal dan memiliki izin selaku Manajer Investasi berdasarkan Izin Usaha Nomor Kep-02/PM/MI/2005 yang dikeluarkan oleh Badan Pengawas Pasar Modal (BAPEPAM) saat ini Otoritas Jasa Keuangan, pada tanggal 19 Januari 2005. Prospera mengelola produk reksa dana yang terdiri dari Reksa Dana saham, campuran, pendapatan tetap, pasar uang dan terproteksi serta Kontrak Pengelolaan Dana.

**Tujuan Investasi**

Memperoleh pertumbuhan investasi yang optimal dalam jangka panjang dengan memanfaatkan pertumbuhan pasar modal Indonesia, utamanya dengan berinvestasi pada perusahaan berkapitalisasi kecil dan menengah.

**Komposisi Portofolio**

Jenis Efek	Aktual	Kebijakan investasi	
		Min.	Maks.
Saham	93.4%	80%	100%
Saham SMC (% total saham)	52.6%	55%	100%
Kas / pasar uang	6.6%	0%	20%

**Kepemilikan Terbesar (%NAB)**

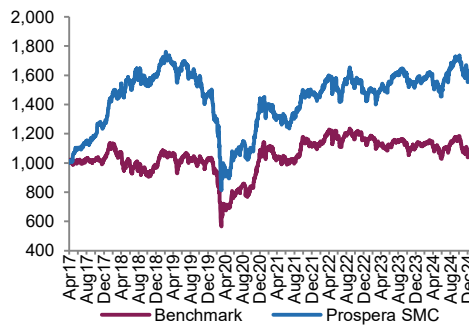
BBCA	7.3%
BBRI	5.7%
ASII	5.7%
BNGA	5.2%
BMRI	4.6%
PWON	4.5%
UNTR	4.4%
MEDC	4.4%
NCKL	3.8%
MYOR	3.3%

**Hasil Investasi**

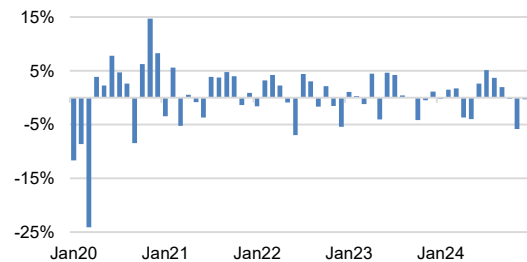
	Sejak								
	MTD	3 Bulan	6 Bulan	YTD	1 Tahun	3 Tahun	5 Tahun	Penawaran*	
<b>Prospera Saham SMC</b>	-0.30%	-6.37%	3.96%	1.63%	1.63%	8.34%	6.87%	59.04%	
Benchmark**	-0.74%	-7.75%	-0.55%	-5.63%	-5.63%	-4.82%	3.70%	6.77%	
Kinerja Bulan Tertinggi		Nov-20	14.66%					* 20 April 2017	
Kinerja Bulan Terendah		Mar-20	-24.15%						

\*\*Benchmark: 45% IHSG & 55% IDX SMCL Index since April 2018, previously MSCI Indonesia SMID Growth (IDR)

**Kinerja Reksa Dana**



**Kinerja Bulanan dalam 5 Tahun Terakhir**



**Profil Bank Kustodian.** PT. Bank CIMB Niaga Tbk merupakan bank swasta nasional pertama yang memperoleh persetujuan dari otoritas Pasar Modal berdasarkan Surat Keputusan Ketua BAPEPAM Nomor KEP-71/PM/1991 tanggal 22 Agustus 1991, sebagai Bank Kustodian di Pasar Modal.

**Surat konfirmasi pembelian, penjualan kembali dan pengalihan Reksa Dana** merupakan bukti hukum yang sah atas kepemilikan Reksa Dana dimana Pemegang Unit Penyertaan dapat melihat kepemilikan Reksa Dana melalui Acuan Kepemilikan Sekuritas (AKSES) di <https://akses.ksei.co.id/>

**Faktor Risiko**

- Risiko perubahan kondisi ekonomi, politik & peraturan
- Risiko wanprestasi
- Risiko likuiditas
- Risiko pembubaran dan likuidasi
- Risiko berkurangnya nilai unit penyertaan
- Risiko nilai tukar mata uang

**Manfaat Investasi Reksa Dana**

- Diversifikasi investasi
- Unit penyertaan mudah dijual kembali
- Dikelola secara profesional
- Membebaskan pemodal dari pekerjaan administrasi dan analisa investasi
- Transparansi informasi





**Klasifikasi Risiko**



Rendah Tinggi

**Tanggal Efektif**

10 Maret 2017

**Tanggal Peluncuran**

20 April 2017

**Surat Pernyataan Efektif**

S-126/D.04/2017

**NAB Awal**

Rp. 1000,-

**Jumlah unit yang ditawarkan**

1 Milyar Unit

**Mata Uang**

Rupiah

**Bank Kustodian**

CIMB Niaga

**Jasa Manajer Investasi**

Maks. 5.00%

**Jasa Bank Kustodian**

Maks. 0.12%

**Biaya Pembelian**

Maks. 2.00%

**Biaya Penjualan Kembali**

0-2th Maks. 2.00%

>2th 0.00%

**Biaya Pengalihan**

Maks 1.00%

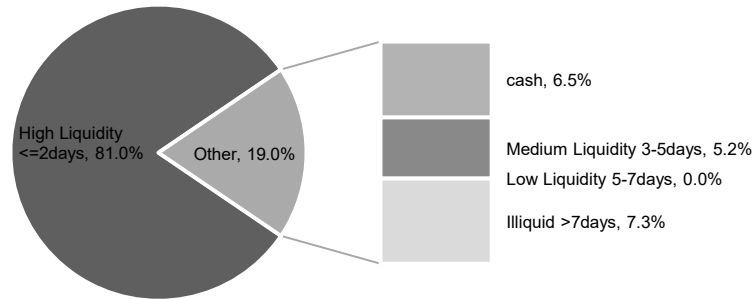
**Bloomberg Ticker**

PROSSMC IJ

**Kode ISIN**

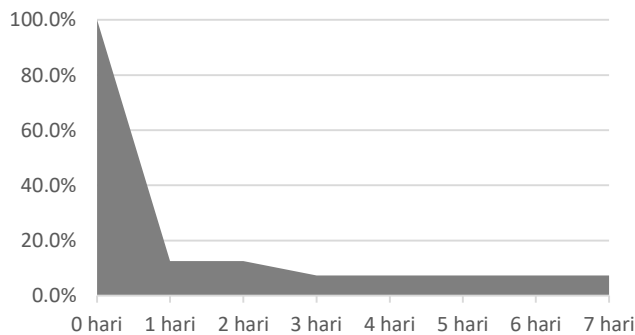
IDN000282902

**PROFIL LIKUIDITAS ASET DALAM PORTOFOLIO PRODUK INVESTASI**

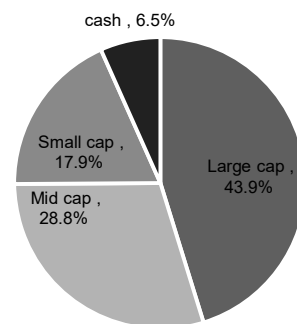


**PROFIL LIKUIDITAS DALAM PEMENUHAN KEWAJIBAN PRODUK INVESTASI**

**Total Portofolio Liquidation**



**Konsentrasi portofolio Saham**



Disclaimer: Investasi melalui Reksa Dana Prospera Saham SMC mengandung risiko. Sebelum memutuskan berinvestasi, calon investor wajib membaca dan memahami prospektus. Kinerja masa lalu tidak menjamin / mencerminkan indikasi kinerja di masa yang akan datang. Otoritas jasa keuangan tidak memberikan pernyataan menyetujui atau tidak menyetujui efek ini, tidak juga menyatakan kebenaran atau kecukupan isi prospektus produk investasi ini. Setiap pernyataan yang bertentangan dengan hal-hal tersebut adalah perbuatan melanggar Hukum. Reksa Dana Prospera Saham SMC merupakan produk Pasar Modal dan bukan produk yang diterbitkan oleh Agen Penjual / Perbankan. Agen Penjual Efek Reksa Dana tidak bertanggung jawab atas tuntutan dan risiko pengelolaan portofolio Produk Investasi yang dilakukan oleh Manajer Investasi. Ringkasan informasi produk ini tidak menggantikan Prospektus Reksa Dana dan disiapkan oleh PT Prospera Asset Management hanya untuk kebutuhan informasi dan bukan merupakan suatu bentuk penawaran untuk membeli atau permintaan untuk menjual. Seluruh informasi yang terkandung pada dokumen ini disajikan dengan benar. Apabila perlu, investor disarankan untuk meminta pendapat profesional sebelum mengambil keputusan berinvestasi. Kinerja masa lalu tidak serta merta menjadi petunjuk untuk kinerja di masa mendatang, dan bukan juga merupakan perkiraan yang dibuat untuk memberikan indikasi mengenai kinerja atau kecenderungannya di masa mendatang.

**PT Prospera Asset Management selaku Manajer Investasi berizin dan diawasi oleh Otoritas Jasa Keuangan**



PT Prospera Asset Management

Gedung TCC Batavia, Lantai 9 Suite 6&7 | Jl. KH. Mas Mansyur Kav. 126 | Jakarta Pusat 10220

Telp. (62-21) 295 294 08 | Fax. (62-21) 295 294 77

email : [info@prosperaasset.com](mailto:info@prosperaasset.com)

Akses Prospektus untuk informasi lebih lanjut

melalui website: [www.prosperaasset.com](http://www.prosperaasset.com)

